

LBRIS

We know
books

ENGLISH FOR EVERYONE JUNIOR



English for Everyone
English Grammar Guide
Copyright © 2023 Dorling Kindersley Limited
O companie Penguin Random House

Text: Ben Ffrancon Dowds
Ilustrații: Amy Child, Gus Scott



Editura Litera
tel.: 0374 82 66 35; 021 319 63 90; 031 425 16 19
e-mail: contact@litera.ro
www.litera.ro

English for Everyone. Junior:
Gramatica limbii engleze
Copyright © 2024 Grup Media Litera
pentru versiunea în limba română
Toate drepturile rezervate

Traducere din limba engleză:
Gabriela Trășculescu

Editor: Vidrașcu și fiii
Redactor: Ana Ion
Corector: Oana Sănițariu
Prelucrare copertă: Andreea Apostol
Tehnoredactare și prepress: Marin Popa

Descrierea CIP a Bibliotecii Naționale a României

English for Everyone. Junior:
Gramatica limbii engleze. –
București: Litera, 2024
ISBN 978-630-342-157-5

37

Cuprins

1	Prezent simplu	8
2	Prezent simplu la forma negativă	14
3	Prezent simplu la forma interogativă	18
4	Prezent continuu	24
5	Prezent continuu la forma negativă	26
6	Prezent continuu la forma interogativă	28
7	Timpuri prezente: recapitulare	30
8	Trecut simplu	32
9	Trecut simplu la forma negativă	36
10	Trecut simplu la forma interogativă	40





11 Trecut continuu 44

12 Trecut continuu la forma negativă 46

13 Trecut continuu la forma interogativă 48

14 Prezent perfect 50

15 Prezent perfect la forma negativă 54

16 Prezent perfect la forma interogativă 55

17 Timpuri trecute: recapitulare 56

18 „Going to” 58

19 „Going to” la forma negativă 60

20 Propoziții interogative cu „going to” 61

21 „Will” 62

22 „Will” la forma negativă 64

23 „Will” la forma interogativă 65

24 Prezent pentru evenimente viitoare 66

25 Timpuri viitoare: recapitulare 68

26 Imperative 70

27 „Let’s” și „shall” 72

28 Verbe modale 74

29 „Can” pentru abilități 76

30 „Can” pentru solicitări
și permisiuni 80



31 „Must”, „have to” și „have got to”	We know books	82	43 Gerunziul	111
32 „Might”, „may” și „could” pentru posibilități		88	44 Verbe auxiliare	112
33 „Could” pentru sugestii		91	45 Articolele	114
34 „Should”		92	46 „This”, „that”, „these”, „those”	118
35 „Would like”		94	47 „Another”	122
36 Condițional zero		96	48 „Both”	123
37 Primul condițional		98	49 „Each” și „every”	124
38 Propoziții interogative		100	50 Substantive	126
39 Răspunsuri scurte		102	51 Pronume personale subiect	130
40 Cuvinte interogative		104	52 Pronume personale obiect	132
41 Întrebări disjunctive		108	53 Pronume reflexive	134
42 Infinitive și forme de bază		110	54 Pronume nehotărâte	136
			55 Adjective posesive	140



56 Pronume posesive We know 142
books

57 Apostrof cu „s” 144

58 Pronume relative 146

59 „There is” și „there are” 148

60 „There was” și „there were” 152

61 Numerele 156

62 Cantități 158

63 Adjective 160

64 Adjective la comparativ 162

65 Adjective superlative 165

66 Adverbe de mod 168

67 Adverbe de gradăție 170

68 Adverbe superlative 172

69 Adverbe de timp 174

70 Adverbe de frecvență 178

71 Adverbe de grad 180

72 Prepoziții pentru loc 182

73 Prepoziții pentru mișcare 183

74 Prepoziții pentru timp 184

75 „With” și „without” 190


76 Conjunții 192

Referințe 198

Glosar 214

Indice 218

Mulțumiri 224



1 Prezent simplu

Vezi și:
Prezent simplu la forma negativă 2
Prezent simplu la forma interogativă 3



I **play** the guitar.



1.1 Cum se formează

Verbele regulate urmează un tipar comun. Pentru a forma prezentul simplu pentru majoritatea verbelor regulate, se folosește forma de bază. Cu **he, she** sau **it**, se adaugă un **-s** la forma de bază.



Folosește forma de bază a verbului.

PONT!
Întrebuințăm formele de bază pentru a face diferite propoziții în engleză. Consultă Unitatea 42 pentru a afla mai multe.



Folosește forma de bază a verbului.



- He
- She
- It



Adaugă un **-s** la forma de bază a verbului însoțit de **he, she** sau **it**.



- We
- You
- They



Folosește forma de bază a verbului.

Când se folosește
Întrebuințează **prezentul simplu** pentru a exprima fapte, păreri sau lucruri care se întâmplă în mod regulat.



1.2. Reguli de ortografie: Prezentul simplu

Pentru majoritatea verbelor regulate, se adaugă un -s la sfârșitul formei de bază însoțite de he, she sau it. Dar pentru unele forme de bază cu o terminație specifică, se adaugă -es în loc de -s.

play

plays

watch

watches

finish

finishes

go

goes

miss

misses

mix

mixes

buzz

buzzes

Alte exemple



He **likes** cake.



She **watches** television
in the evening.



They **live** in a
pink house.



We **read** books
every day.



The dog
loves balls.

1.3 Prezentul simplu al verbului „to be”

To be este un verb neregulat la prezentul simplu. El nu urmează același tipar ca verbele regulate.

I	am	happy.
You	are	
He She It	is	
We You They	are	

I am happy.

Când se folosește
Întrebuințează prezentul
simplu al verbului
to be pentru a vorbi
despre fapte, sentimente,
situații și stări.



Alte exemple



We are friends.



My dad is a teacher.



He is hot.




They are at the park.



You are sad.

1.4 Presentul simplu: forme prescurtate ale verbului „a fi”

Pot fi folosite și forme contrase pentru am, is și are.



I'm ten.

I am



I'm

You are



You're

He is



He's

She is



She's

It is



It's

We are



We're

You are



You're

They are



They're

Alte exemple



I'm cold!



The cat's black.



It's dirty.



We're at school.



They're in the garden.

1.5 Prezentul simplu al verbului „to have got” („a avea”)

To have got este un verb neregulat la prezentul simplu. Însoțit de *he, she* sau *it*, el devine *has got*.

Când se folosește


Întrebuințează **prezentul simplu** al verbului **to have got** pentru a vorbi despre bunuri personale, membrii familiei și părți ale corpului.



I	have got	
You	have got	
He She It	has got	
We You They	have got	

two brothers.

I have got two brothers.



Adeea folosim forme prescurtate pentru *have got* și *has got*.

I have got



I've got

You have got



You've got

He has got



He's got

She has got



She's got

It has got



It's got

We have got



We've got

You have got



You've got

They have got



They've got



I have got
a new doll.



She has got
two books.



We have got
four balloons.



You've got some
lemonade.



They've got
lots of pets.



He's got a blue bag.



It's got a ball.



We've got black hair.



Ben's got a white rabbit.

Prezent simplu la forma negativă

Vezi și:
Prezent simplu 1
Prezent simplu la
forma interogativă 3

I do not like milk.

2.1 Cum se formează

Pentru majoritatea verbelor, prezentul simplu la negativ se formează punând **do not** sau **does not** înaintea formei de bază a verbului principal. Nu adăuga niciodată terminația **-s** la verbul principal atunci când construiești propoziții negative.

I like milk.



I do not like milk.

Pune **do not** înaintea
verbului principal.

She likes milk.



She does not like milk.

Nu adăuga un **-s**
la verbul principal.



I

do not

like

cheese.

Folosește
do not pentru
I sau you.

Folosește forma
de bază a verbului.



He

She

It

does not

like

rice.

Folosește
does not pentru
he, she sau it.

Nu adăuga **-s**
la verbul principal.



We

You

They

do not

like

onions.

Folosește **do not** pentru we, you sau they.

Când se folosește
Întrebuințează prezentul
simplu la negativ pentru
a exprima fapte, păreri
sau lucruri care nu se
întâmplă.



2.2 Prezent simplu la forma negativă: forme contrase ale lui „do not” și „does not”

Adesea do not prescurtat devine
don't, și does not devine doesn't.

do not

↓
don't

does not

↓
doesn't

Cele două cuvinte se unesc,
iar apostroful înlocuiește litera „o”.

Alte exemple



I do not enjoy
video games.



It does not snow
in summer.



He does not eat meat.



Sara doesn't
wear glasses.



They don't live
in the city.



Tom doesn't understand
the homework.

2.3 Propoziții negative cu verbul „to be” la prezent simplu

Pentru a forma propoziții negative cu prezentul simplu al verbului **to be**, pune **not** după **am**, **is** sau **are**. Nu ai nevoie să folosești **do not** sau **does not**.

I **am** tired.

I **am not** tired.

Pune **not** după
am, **is** sau **are**.

I **am not** tired.



I	am	not	tired.
You	are		
He She It	is		
We You They	are		

Când se folosește
Întrebuințează
formele negative
ale prezentului
simplu pentru
a exprima fapte,
situații sau stări.



2.4 Present simplu la forma negativă: forme contrase ale verbului „to be”

Există două căi de prescurtare a formelor negative ale verbului **to be**, mai puțin pentru **I am not**, care are doar o singură formă scurtă.

I am not



I'm not

You are not



You're not

You aren't

He is not



He's not

He isn't

She is not



She's not

She isn't

It is not



It's not

It isn't

We are not



We're not

We aren't

They are not



They're not

They aren't

Alte exemple




My coat is not red.



I am not seven,
I am eight.



He is not happy.



The robot's not
orange, it's blue.



Our house isn't big.



The dogs
aren't dirty.